
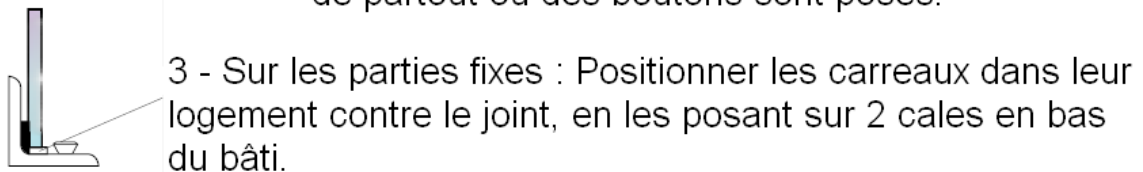
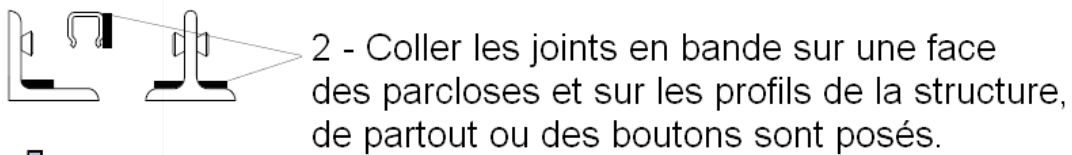
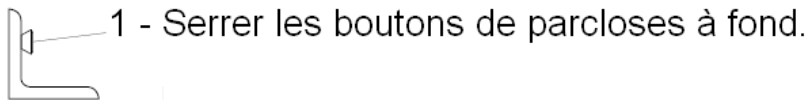
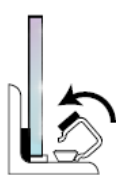


Verrières d'intérieur

Instructions de pose des vitrages



Sur les ouvrants : le calage se fait en diagonale, ce qui évite que l'ouvrant s'affaisse et frotte sur le bâti fixe.
 Important : ne posez jamais les vitrages directement sur la structure métallique.



4 - Clipser les parcloses sur les boutons en donnant un mouvement de rotation.
 Conseil : commencer par la parclose du haut, ainsi elle tiendra le carreau pendant que vous posez les autres parcloses.

